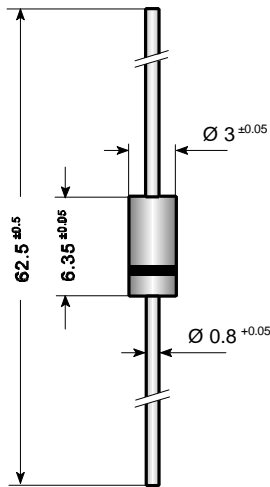


**Si-Schottky-Rectifiers**
**Si-Schottky-Gleichrichter**


Dimensions / Maße in mm

Nominal current – Nennstrom	2 A
Repetitive peak reverse voltage Periodische Spitzensperrensprung	20...100 V
Plastic case Kunststoffgehäuse	DO-15
Weight approx. – Gewicht ca.	0.4 g
Plastic material has UL classification 94V-0 Gehäusematerial UL94V-0 klassifiziert	
Standard packaging taped and reeled Standard Lieferform getupet auf Rolle	see page 17 siehe Seite 17

**Maximum ratings**
**Grenzwerte**

Type Typ	Rep. peak reverse voltage Period. Spitzensperrensprung $V_{RRM}$ [V]	Surge peak reverse voltage Stoßspitzensperrensprung $V_{RSM}$ [V]	Forward voltage *) Durchlaßspg. *) $V_F$ [V]
SB 220	20	20	< 0.50
SB 230	30	30	< 0.50
SB 240	40	40	< 0.50
SB 250	50	50	< 0.70
SB 260	60	60	< 0.70
SB 290	90	80	< 0.79
SB 2100	100	100	< 0.79

 \*)  $I_F = 2\text{ A}$ ,  $T_j = 25^\circ\text{C}$ 

Max. average forward rectified current, R-load Dauergrenzstrom in Einwegschtung mit R-Last	$T_A = 50^\circ\text{C}$	$I_{FAV}$	2 A <sup>1)</sup>
Repetitive peak forward current Periodischer Spitzenstrom	$f > 15\text{ Hz}$	$I_{FRM}$	12 A <sup>1)</sup>
Rating for fusing, $t < 10\text{ ms}$ Grenzlastintegral, $t < 10\text{ ms}$	$T_A = 25^\circ\text{C}$	$i^2t$	12,5 A <sup>2</sup> s
Peak forward surge current, single half sine-wave Stoßstrom für eine 50 Hz Sinus-Halbwelle	$T_A = 25^\circ\text{C}$	$I_{FSM}$	50 A

<sup>1)</sup> Valid, if leads are kept at ambient temperature at a distance of 10 mm from case

Gültig, wenn die Anschlußdrähte in 10 mm Abstand von Gehäuse auf Umgebungstemperatur gehalten werden

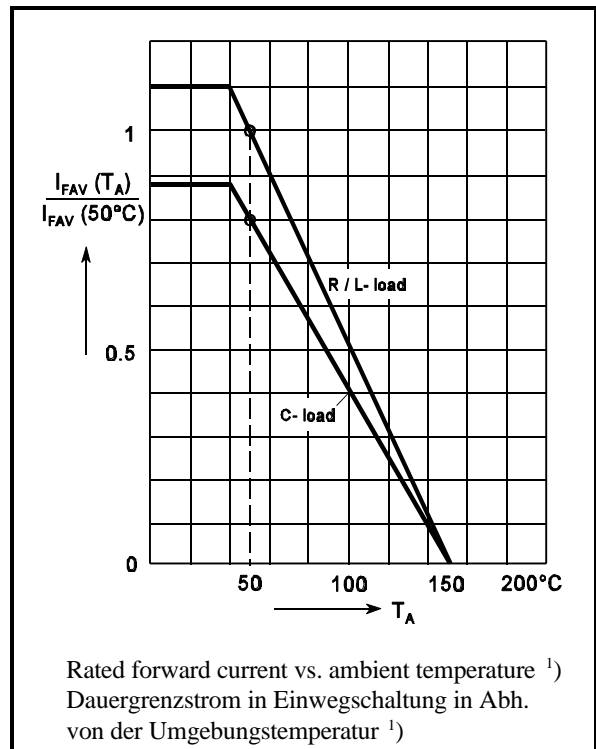
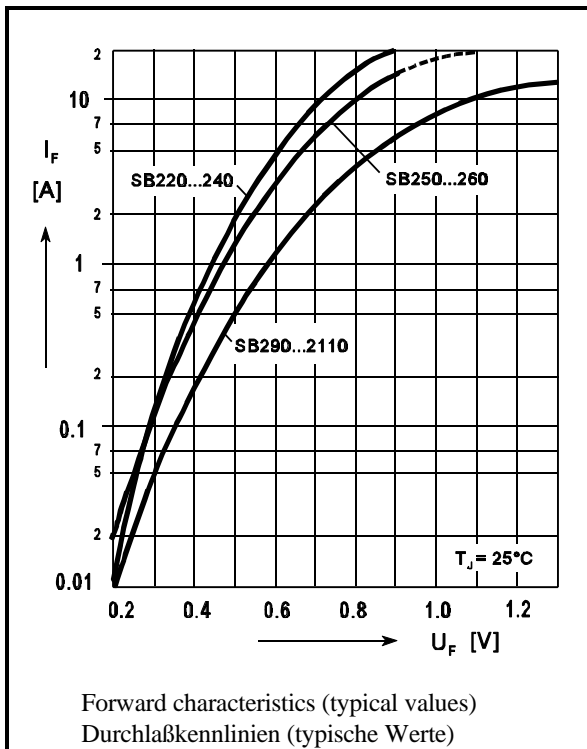
Operating junction temperature – Sperrschichttemperatur  
 Storage temperature – Lagerungstemperatur

$T_j$  – 50...+150°C  
 $T_s$  – 50...+175°C

**Characteristics**

**Kennwerte**

Leakage current	$T_j = 25^\circ\text{C}$	$V_R = V_{RRM}$	$I_R$	< 0.5 mA
Sperrstrom	$T_j = 100^\circ\text{C}$		$I_R$	< 5 mA
Thermal resistance junction to ambient air			$R_{thA}$	< 45 K/W <sup>1)</sup>
Wärmewiderstand Sperrschicht – umgebende Luft				



<sup>1)</sup> Valid, if leads are kept at ambient temperature at a distance of 10 mm from case  
 Gültig, wenn die Anschlußdrähte in 10 mm Abstand von Gehäuse auf Umgebungstemperatur gehalten werden